



УПРАВЛЕНИЕ ФЕДЕРАЛЬНОЙ СЛУЖБЫ  
ГОСУДАРСТВЕННОЙ СТАТИСТИКИ  
ПО ХАБАРОВСКОМУ КРАЮ, МАГАДАНСКОЙ  
ОБЛАСТИ, ЕВРЕЙСКОЙ АВТОНОМНОЙ ОБЛАСТИ  
И ЧУКОТСКОМУ АВТОНОМНОМУ ОКРУГУ

# МИГРАЦИЯ НАСЕЛЕНИЯ

январь 2024 г.

09.04.2024

Еврейская автономная область

# СОДЕРЖАНИЕ

Миграционное движение населения	3
Прибывшие и выбывшие	5
Внутрироссийская миграция	10

**1**

**Миграционное движение населения**

# МИГРАЦИОННОЕ ДВИЖЕНИЕ НАСЕЛЕНИЯ

человек

ХАБАРОВСКСТАТ

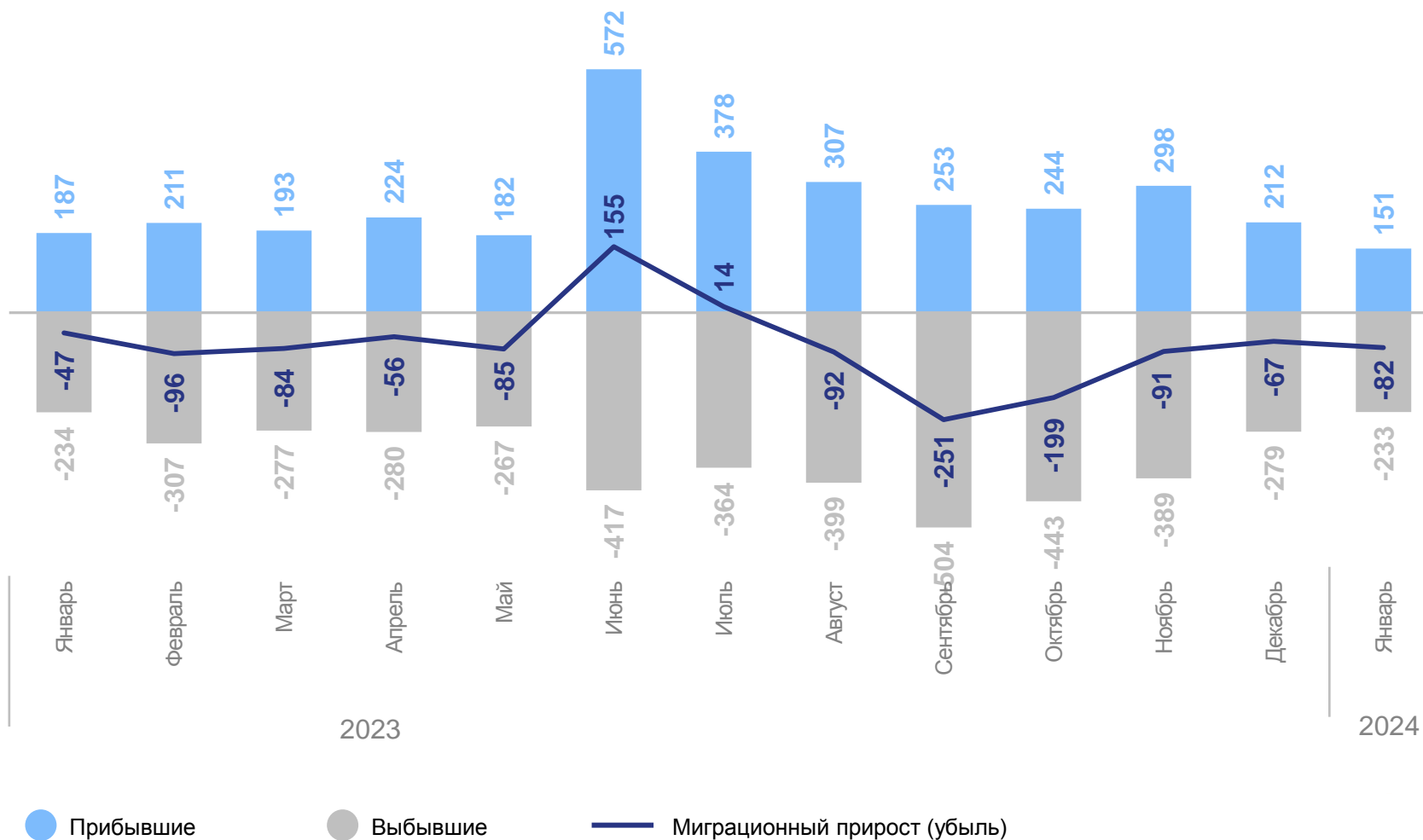
январь 2024 г.

Миграционный прирост  
(убыль) населения

**-82** человека

Коэффициент миграционного  
прироста (убыли) населения

**-66.4**  
на 10 000  
человек  
населения



# 2

## Прибывшие и выбывшие

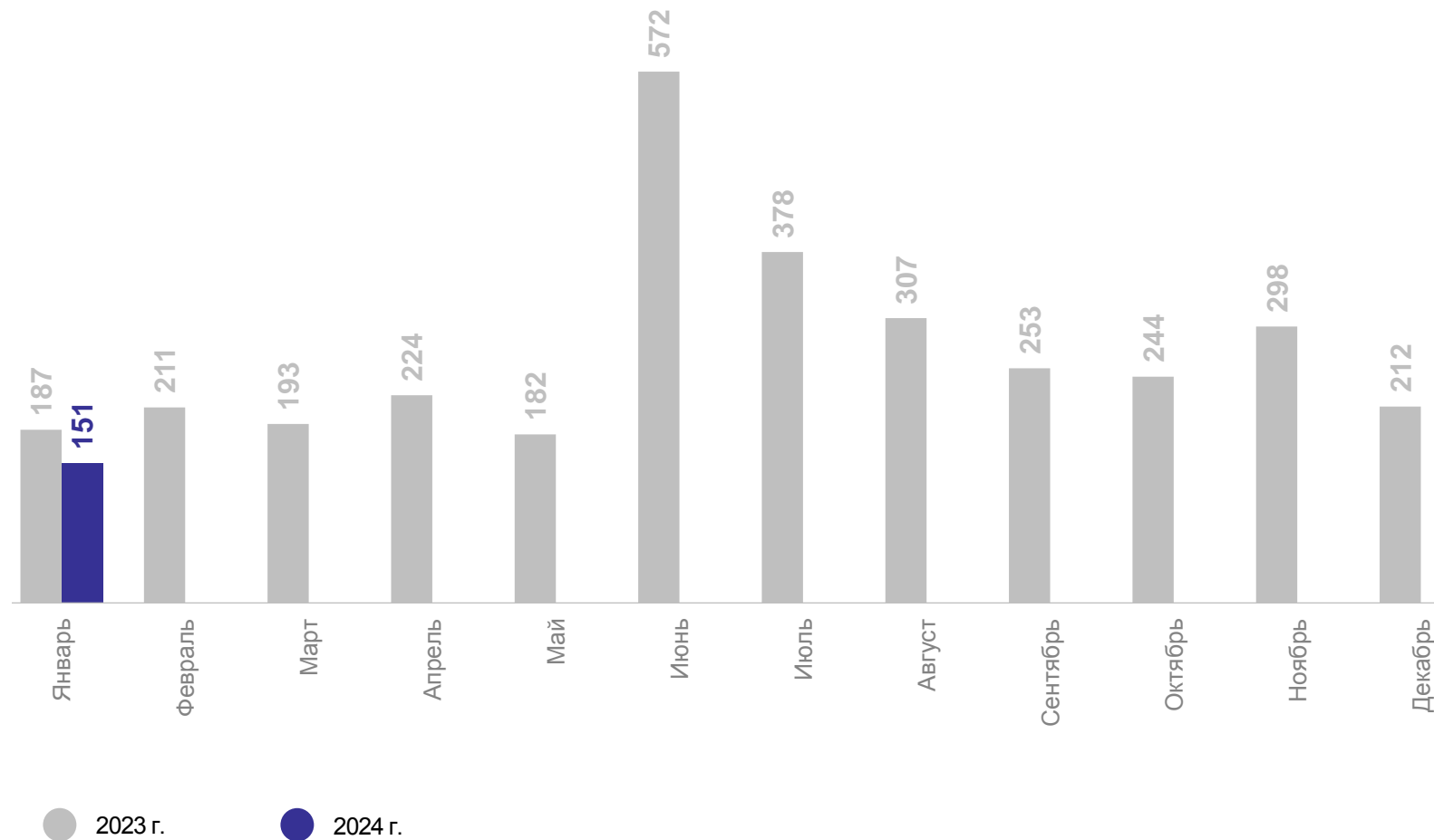
январь 2024 г.

Прибыло

**151** человек

Коэффициент прибывших

**122.4** на 10 000 человек населения



# ВЫБЫВШИЕ

человек

ХАБАРОВСКСТАТ

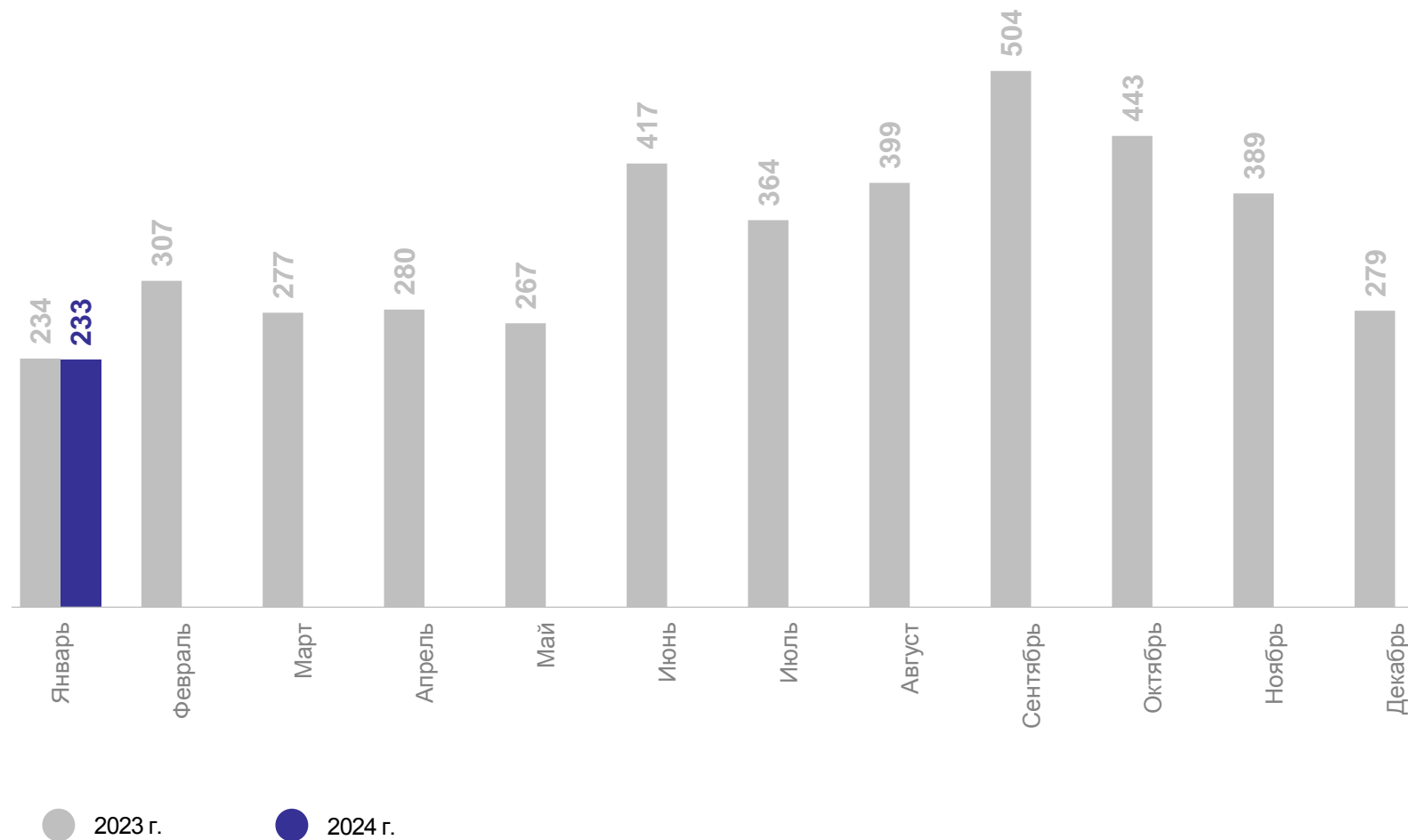
январь 2024 г.

Выбыло

**233** человека

Коэффициент выбывших

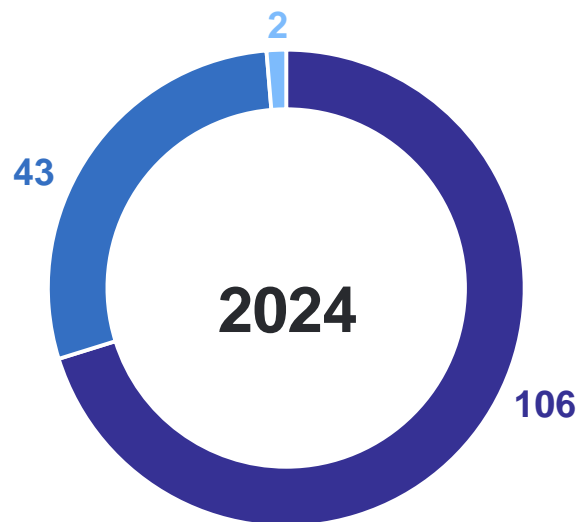
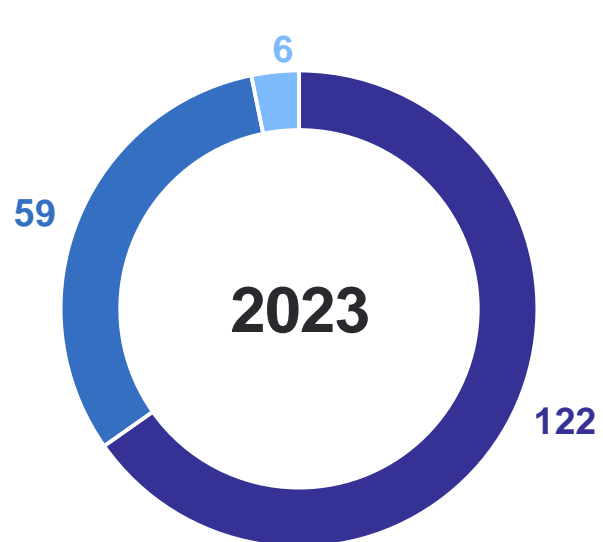
**188.8** на 10 000 человек населения



# МИГРАЦИОННЫЕ ПОТОКИ ПЕРЕДВИЖЕНИЙ

прибывшие, человек

ХАБАРОВСКСТАТ



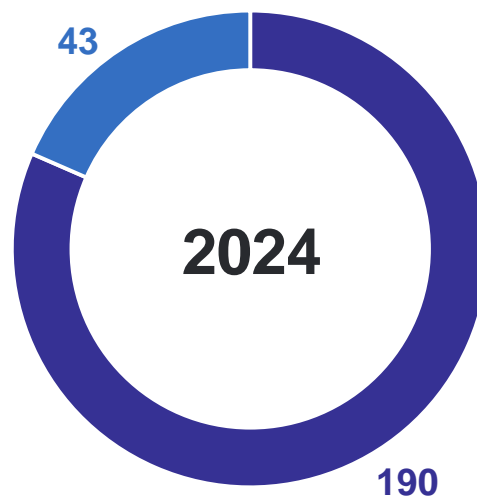
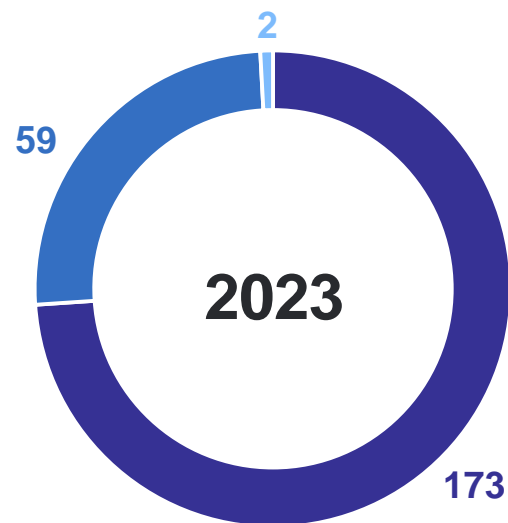
- Межрегиональная миграция
- Внутрирегиональная миграция
- Международная миграция



# МИГРАЦИОННЫЕ ПОТОКИ ПЕРЕДВИЖЕНИЙ

выбывшие, человек

ХАБАРОВСКСТАТ



- Межрегиональная миграция
- Внутрирегиональная миграция
- Международная миграция

**3**

**Внутрироссийская миграция**

# МИГРАЦИОННЫЙ ОБМЕН С ФЕДЕРАЛЬНЫМИ ОКРУГАМИ

человек

ХАБАРОВСКСТАТ

январь 2024 г.

Число прибывших

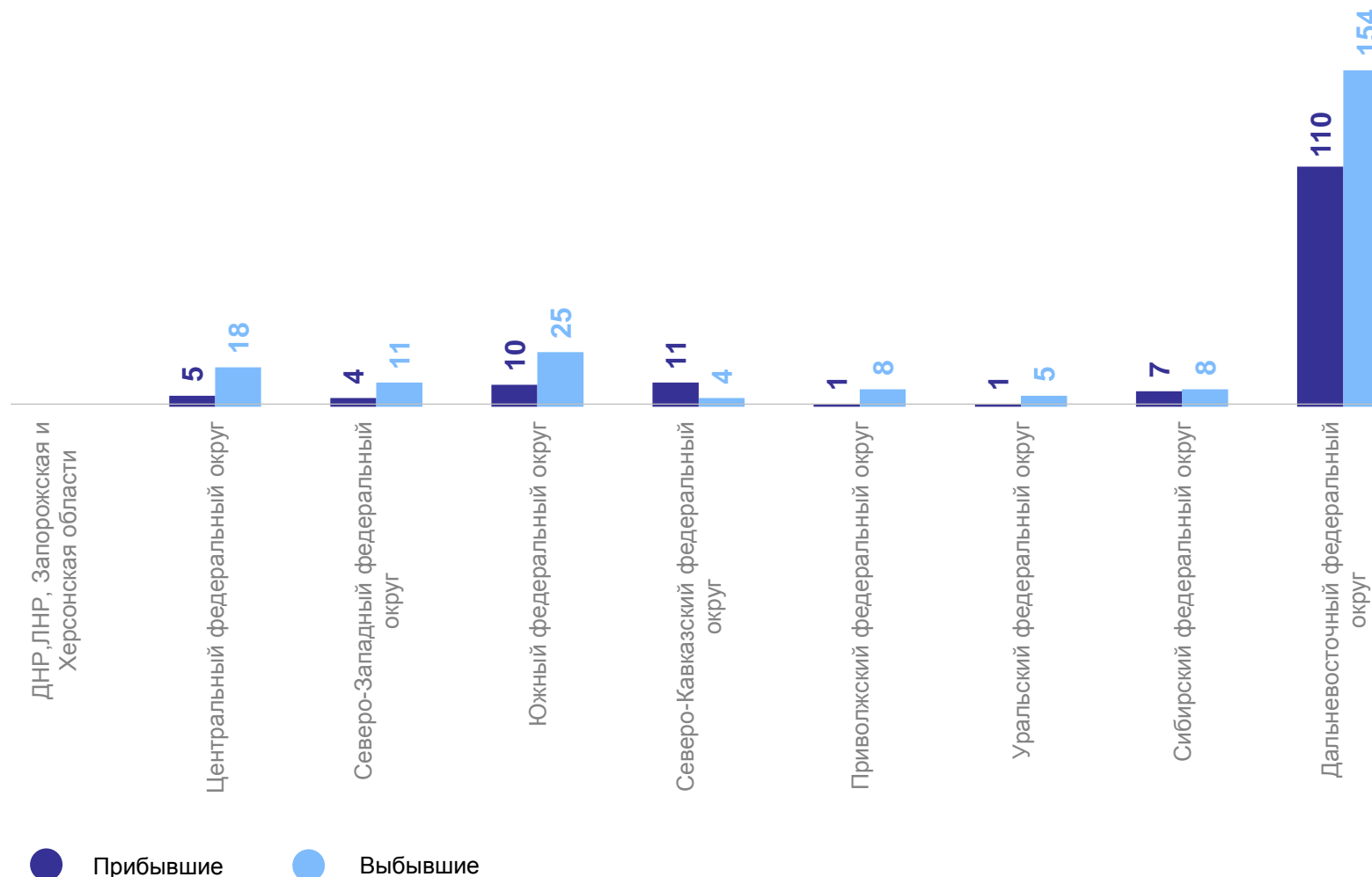
**149** человек

Число выбывших

**233** человека

Миграционный прирост  
(убыль) населения

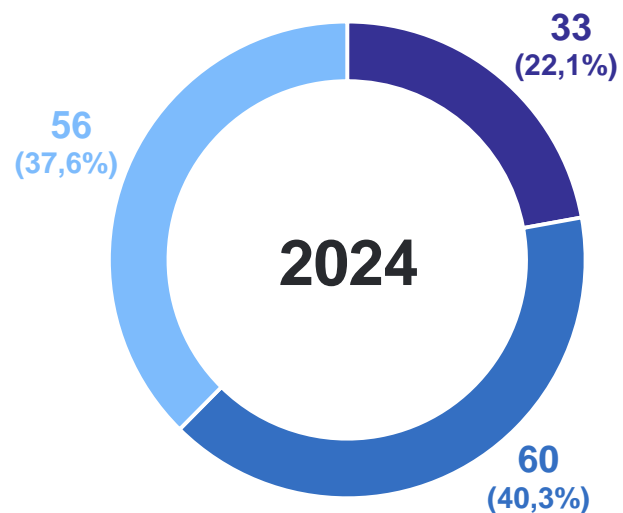
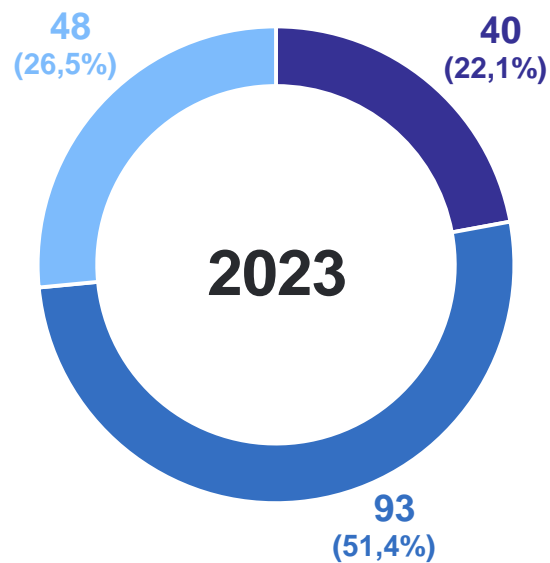
**-84** человека



# МИГРАНТЫ ПО ВИДАМ РЕГИСТРАЦИИ

прибывшие, человек

ХАБАРОВСКСТАТ

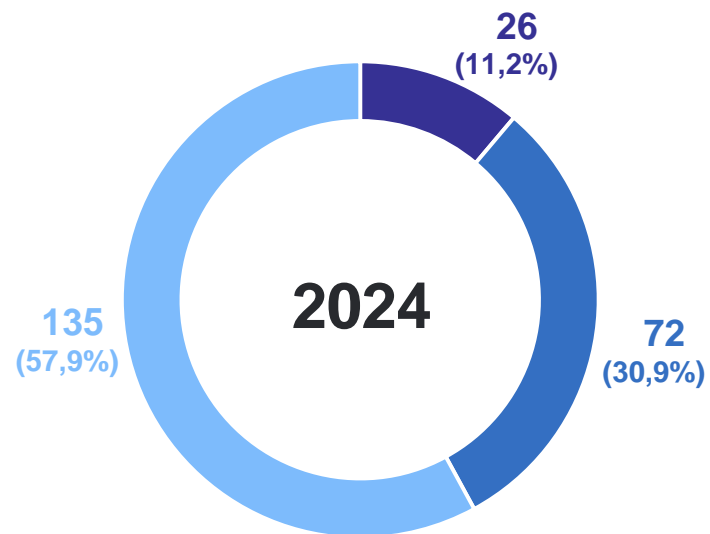
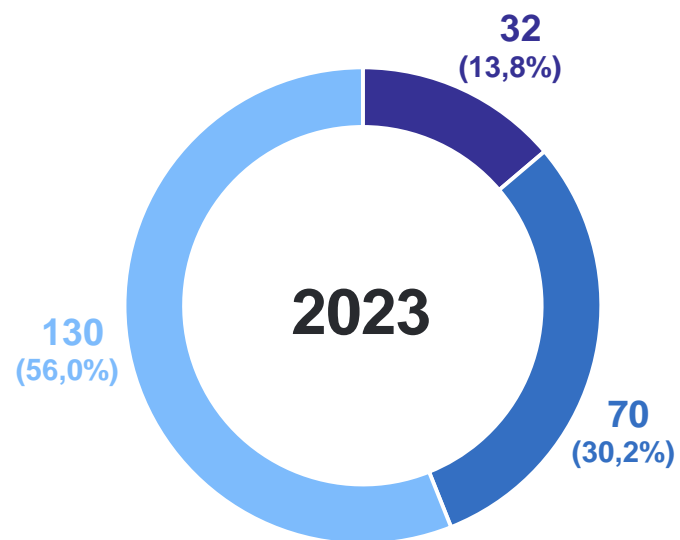


- Прибыло к месту пребывания
- Возвратились к месту жительства после временного пребывания на другой территории
- Зарегистрированы в новом месте жительства

# МИГРАНТЫ ПО ВИДАМ РЕГИСТРАЦИИ

выбывшие, человек

ХАБАРОВСКСТАТ



- Выбыло к прежнему месту жительства из территории временного пребывания по окончании срока
- Выбыло из места жительства к месту пребывания
- Снято с регистрационного учета по прежнему месту жительства

# МИГРАНТЫ ПО СРОКАМ РЕГИСТРАЦИИ

процентов

ХАБАРОВСКСТАТ



- От 9 месяцев до 1 года
- 1 год
- 2 года
- 3 года
- 4 года
- 5 лет и более

# МИГРАЦИЯ ПО МУНИЦИПАЛЬНЫМ ОБРАЗОВАНИЯМ

человек

ХАБАРОВСКСТАТ

январь 2024 г.

Число прибывших

**151** человек

Число выбывших

**233** человека

Миграционный прирост  
(убыль) населения

**-82** человека

